




Сохрани школьный учебник!

«Учебник - твой друг, без него как без рук!»



В сентябре, придя в школу в первый класс, мы получаем свои первые учебники: Введение в школьную жизнь, Букварь, Письмо, Пропись, Математика и другие. Вместе с вами учебники пройдут весь школьный путь.

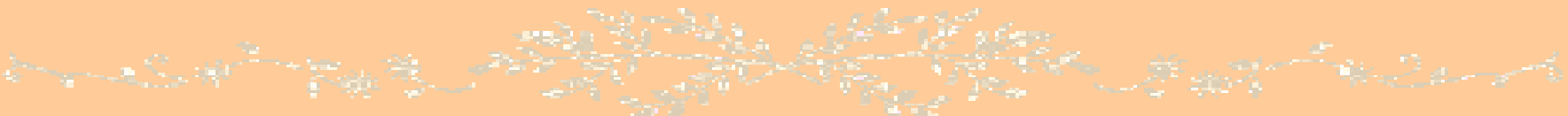
Именно с их помощью вы научитесь грамотно писать, решать сложные задачи, прочитаете самые интересные повести и рассказы.



Долгий путь проходит учебник, прежде чем попасть к вам. Установлено, что один учебник, если с ним аккуратно обращаться, может жить не менее четырех лет. Постарайтесь, ребята, сделать так, чтобы он прожил еще больше.



ПРАВИЛА ПОЛЬЗОВАНИЯ УЧЕБНИКАМИ ИЗ ФОНДА ШКОЛЬНОЙ БИБЛИОТЕКИ

- 
1. Учебники выдаются заведующей библиотекой в начале учебного года классным руководителям 1 – 11 классов.
 2. В конце учебного года ученики обязаны сдать учебники.
 3. Использование учебников разных лет издания в одном классе допустимо (год издания – не позднее 5 лет).
 4. Учебники должны быть подписаны: фамилия, имя учащегося, класс, год обучения


Помни! Если учебник утерян или испорчен, то его необходимо заменить другим учебником, или книгой, признанной библиотекой равноценной утерянному учебнику.

***КАК ВЫ ДУМАЕТЕ, КАКИМ ОБРАЗОМ МОЖНО СОХРАНИТЬ
УЧЕБНИКИ? НЕ СЛОЖНО. НАДО ТОЛЬКО:***

- не рвать их;
- не пачкать;
- не разрисовывать;
- не делать записей на полях;
- не загибать страницы;
- не бросать учебник, где попало.



*Чтоб скорей запомнить
Нужную страницу,
Вкладывает Мишка
Бабушкину спицу,
Папину расческу,
носовой платок –
Шелестят страницы
и вздыхают грустно:
Вдруг он их заложит
Пирогом с капустой?*



ЕСЛИ БЫ УЧЕБНИКИ МОГЛИ ГОВОРИТЬ, ТО СКАЗАЛИ БЫ ТАКИЕ СЛОВА:



***«О, ученик, ты прояви
заботу!***

***Продли мой век, не загибай
страницы!***

Ты оберни меня в обложку!

***И не рисуй нигде ты
рожки!»***




- У каждого учебника своя судьба. Одни попадают к хорошим ученикам, которые будут бережно относиться к ним,— не забудут про обложку, не будут вырывать странички, разрисовывать его. Но задумайтесь, ребята, какая судьба ждет учебник, если он попадет в руки к неряхе?






- Если из книги вырвалась страница, ее нужно вклеить. Но никогда не пользуйтесь конторским клеем: он оставляет пятна и портит бумагу.
- Если разорвалась страничка, то нужно аккуратно подклеить ее скотчем.
- Грязные уголки страниц можно почистить хлебным мякишем.
- Если лист книги помялся, положите его между двумя чистыми листами бумаги и прогладьте негорячим утюгом.





Нужен весь учебный год
За учебником уход.
Чтобы чистым, неизмятым
Он пришел к другим ребятам.



ПАМЯТКА



- Получив учебник, помни, что книгу нужно содержать в чистоте и порядке.
- Не бросай, не рви, не делай пометок, не вырезай и не раскрашивай картинки.
- Оберни книгу, сделай закладку.
- Не загибай угол страницы, не бросай книгу, где попало.
- Умей сделать мелкий ремонт книги — подклей страницу, корешок, обложку.
- Береги книгу всегда и везде!